

ANTI-CORROSION



# GRACO REKOMMENDATIONER FÖR SPRUTMÅLNING MED FLÜGGER'S PRODUKTER

Flügger

MER INFORMATION

[WWW.FLUGGER.COM](http://WWW.FLUGGER.COM)

# VARFÖR SPRUTA?

MED RÄTT UTRUSTNING KOMMER DU ATT FÖRVERKLIGA FLER JOBB, STÖRRE PROJEKT PÅ KORTARE TID OCH TJÄNA MER PENGAR!



## SNABBHET

Det är minst fyra gånger snabbare att sprutmåla eller sprutspackla än traditionell applicering med pensel eller roller.



## KVALITET, FINISH

Färgen appliceras i jämna skikt, finfördelas och efterlämnar en svag struktur, nästintill en slät yta. Helt utan penseldrag eller rollerkanter. Levererar alltid en jämn färgfilm och en täckande professionell yta efter sig.



## ENKELT, SMIDIGT

Färgsprutor är mångsidiga och enkla att använda. Använd utrustningen för många olika typer arbeten och material. Nyttja den både för inom och utomhus projekt.



## ERGONOMI

Jobba mer rationellt på ett säkrare och mer ergonomiskt sätt.

GRACO REKOMMENDERAR FÖLJANDE UTRUSTNINGAR FÖR FLUGGER FÄRGER



	HANDHÅLLEN ULTRA AIRLESS	ULTRA QUICKSHOT	CLASSIC S 495 STAND	ULTRA MAX II 795 PC	MARK VII HD
<b>Lackfärg</b>					
Interiör EF 40	•	•	•		
Interiör HF 50	•	•	•		
Interiör SF 20	•	•	•		
<b>Vägg &amp; Takfärger</b>					
Perform 5			•	•	•
Perform Airless			•	•	•
FLUTEX Pro 5			•	•	•
FLUTEX Pro 7			•	•	•
FLUTEX Pro 10			•	•	•
Dekso Ultramatt 1			•	•	•
Dekso H20 20			•	•	•
FLUTEX 2S			•	•	•
Wall Primer Pro			•	•	•
290 Tapetlim non-woven				•	•
377 vävlim				•	•



### WALL PRIMER PRO

Specialutvecklad särskilt fyllig akrylatgrundfärg. Ger en matt, fyllig och mättad yta. EU-blomman



### FLUTEX 2S

Helmatt latextakfärg med hög täckkraft & reflexfri yta. EU-blomman



### FLUTEX PRO 5

Matt vägg- och takfärg med diskret glans, extra täckförmåga, hög kvalitet och stark miljöprofil



### FLUTEX PRO 7

Matt väggfärg med synlig glans, extra täckförmåga, hög kvalitet och stark miljöprofil. Brandklass B-s1,d0



### FLUTEX PRO 10

Matt väggfärg med tydlig glans, extra täckförmåga, hög kvalitet och stark miljöprofil. Brandklass B-s1,d0



### DEKSO 1 ULTRAMATT

Ultramatt vägg och takfärg med reflexfri finish, förenar funktion och estetik med kompromisslös kvalitet



### DEKSO H2O 20

Halvmatt väggfärg med tydlig glans, extra täckförmåga, före- och efterfunktion och estetik med kompromisslös kvalitet



### PERFORM 5

Matt vägg- och takfärg med diskret glans. Perform 5 rekommenderas för lokaler med normala funktionella krav utsatta för måttlig smuts och slitage



### PERFORM AIRLESS

Helmatt vägg- och takfärg med låg glans. Perform Airless rekommenderas för lokaler utan speciella krav utsatta för lätt smuts och slitage. Känslig för beröring och fläckar



### EASY FINISH 40

Fyllig och droppfri halvblank akrylatlackfärg. EU-blomman



### STRONG FINISH 20

PU-stärkt lackfärg med fyllig konsistens och optimal sammanflytning. Halvmatt täckande särskilt reptålig och vattenfast yta. EU-blomman



### HIGH FINISH 50

Vattenburen akrylatlackfärg som ger en hård, mycket slit- stark yta. EU-blomman



### WOOD TEX 05

Wood Tex 05 uteakrylat Halvmatt fyllig täckande uteakrylat som tål regnskur 1 timma efter applicering. Torkar snabbt och kan målas över redan efter 5 timmar. Diffusionsöppen med en förväntad hållbarhet i 15 år



### WOOD TEX 06

Wood Tex 06 Oljefärg V Halvblank, fyllig modern fasadfärg med självrengörande yta. Diffusionsöppen Förväntad hållbarhet 15 år. Ger trä en mycket väderbeständig yta med maximal hållbarhet, glans och kulörstabilitet. Hämmar mögel- och svamp tillväxt på ytan



### SANDPLAST LGS PRO

Lätt, grovt sprutspackel som kombinerar extra hög fyllighet med minimal insjunkning och goda sprutegenskaper. LGS PRO ger ännu bättre flöde och sprutbild, vilket ger ökad vinst. Spacklet flyttas även smidigare och säkerställer en jämn finish



### FILLER PERFORM+

Perform + är ett vitt lättvikts sprutspackel för bredspackling eller grängning i torra rum. Slutbehandlas med väggbeklädnad och/eller lämplig tak- eller väggfärg i önskad färg och glans



### 377 VÄVLIM

Färdigblandat, transparent och förstärkt lim. För uppsättning av lätt väggbeklädnad. Flügger Adhesive 377 Easy för uppsättning av lätt väggbeklädnad, där limmet appliceras på väggen



### SANDPLAST LSR PRO

Sandplast LSR Pro är färdigblandat spackel klart att användas. Används för utjämning av tak och väggar, har optimerade arbetsegenskaper och fyllförmåga, goda slipegenskaper och krymper minimalt



### 290 TAPETLIM NON-WOVEN

Färdigblandat, transparent och förstärkt lim. För uppsättning av non-woven tapeter. Fiona Adhesive 290 Wallpaper för uppsättning av non-woven tapeter, där limmet appliceras på väggen

# HANDHÅLLEN ULTRA® AIRLESS

- ▶ Touch-up airless färgspruta för mindre begränsade ytor
- ▶ För snabba och snygga småjobb
- ▶ Perfekt finish och resultat –utan spädning av färg
- ▶ Mindre begränsade

Alla enheter levereras kompletta och klara för användning med:

2 FFLP-munstycken (410; 514), 2 filter (60 och 100 mesh)

2 DEWALT® 18 V batterier och 1 laddare.



HANDHÅLLEN ULTRA® AIRLESS	FFLP312	FFLP410	FILTER
Interiör EF 40	Hastighet 8-10	Hastighet 8-10	100
Interiör HF 50	Hastighet 4-6	Hastighet 4-6	100
Interiör SF 20	Hastighet 4-6	Hastighet 4-6	100

# ULTRA QUICKSHOT™

- ▶ Branschens första elektroniska Airless-pistol:  
Ger perfekt sprutbild och omedelbar respons vilket minskar risken för efterspottningar.
- ▶ Det är den hittills minsta och lättaste airless-pistolen på marknaden vilket möjliggör målning även i de minsta utrymmena.

Alla enheter levereras kompletta och klara för användning med:

2 FFLP-munstycken (410; 514), 2 filter (60 och 100 mesh)

2 DEWALT® 18 V batterier och 1 laddare.



ULTRA QUICKSHOT™	FFLP312	FFLP410	FILTER
Interiör EF 40	Hastighet 8-10	Hastighet 8-10	100
Interiör HF 50	Hastighet 4-6	Hastighet 4-6	100
Interiör SF 20	Hastighet 4-6	Hastighet 4-6	100



# CLASSIC S 495 PC STATIV

# ULTRA MAX® II 795 PROCONTRACTOR

- ▶ Idealisk för målning vid små till medelstora projekt
- ▶ Slutför alla jobb, varje dag, tack vare ProConnect™-systemet för snabba pumpbyten
- ▶ Kompakt, låg vikt, lättanvänd med SmartControl™ 1.0

#### Sprutan levereras användningsklar med:

FTX-E™-pistol (288438) inklusive RAC X-munstycke och -skydd (LP517), BlueMax™ II-slang 1/4" x 15 m (240794), installationsverktyg.



- ▶ Perfekt för målning av medelstora- till stora projekt, stora ROT projekt som nybyggnation.
- ▶ Utrustad med praktisk integrerad QuickReel slangvinda för upprullning av färgslang.
- ▶ Utrustad med ProConnect, för snabba byten av pumpenheten.
- ▶ Sprutmåla Flüggerfärger med en eller två operatörer samtidigt.
- ▶ Kan med fördel utrustas med AC-Heatcontrol värmeslang tack vare QuickReel
- ▶ Idealisk modell tillsammans med storeballage, fathantering.
- ▶ Blue-Link digital "job site management"

#### Sprutan levereras användningsklar med:

17Y043 Contractor PCT™ pistol, LP517 munstycke, 246215 RAC X™ skydd, 287032 Easy-Out™ filter (60 mesh), 240794 BlueMax™ II slang (1/4" x 15 m), 15F446 pistolverktyg, 111733 skiftnyckel, 238049 TSL™ (118 ml).



CLASSIC S 495 PC STATIV	FFLP312	FFLP410	LP517	LP519	PAA517	PAA519	LL5317	FILTER
Interiör EF 40	120-140 bar	130-150 bar						100 mesh
Interiör HF 50	80-100 bar	80-100 bar						100 mesh
Interiör SF 20	80-100 bar	80-100 bar						100 mesh
Perform 5			90-110 bar	90-110 bar				60 mesh
Perform Airless					160 bar	160 bar		60 mesh
FLUTEX Pro 5			90-110 bar	90-110 bar				60 mesh
FLUTEX Pro 7			90-110 bar	90-110 bar				60 mesh
FLUTEX Pro 10			80-100 bar	80-100 bar				60 mesh
Dekso UltraMatt 1			100-120 bar	100-120 bar				60 mesh
Dekso H20 20			80-100 bar	80-100 bar	120-140 bar			60 mesh
FLUTEX 2S					150-170 bar	150-170 bar		60 mesh
Wall Primer Pro					150-170 bar	150-170 bar		60 mesh
Wood Tex 05 & 06							70-90 bar	60 mesh

ULTRA MAX II 795 PROCONTRACTOR	LP517	LP519	PAA517	PAA519	PAA521	LL5317	FILTER
FLUTEX Pro 5	90-110 bar	90-110 bar					60 mesh
FLUTEX Pro 7	90-110 bar	90-110 bar					60 mesh
FLUTEX Pro 10	80-100 bar	80-100 bar					60 mesh
Perform 5	90-110 bar	90-110 bar					60 mesh
Perform Airless			160 bar	160 bar	170 bar		60 mesh
FLUTEX 2S			160 bar	160 bar	170 bar		60 mesh
Dekso UltraMatt 1	100-120 bar	100-120 bar					60 mesh
Dekso H20 20	80-100 bar	80-100 bar					60 mesh
Wall Primer Pro			160 bar	170 bar	170 bar		60 mesh
FLUGGER 377			200 bar	200 bar	200 bar		/
FLUGGER 290			200 bar	200 bar	200 bar		/
Wood Tex 05 & 06						70-90 bar	60 mesh

# MARK VII™ HD 3-IN-1 PROCONTRACTOR

# APX™ 8200

- ▶ En kraftig robust kombispruta för både medelstora till stora målningsprojekt. Fungerar också bra för små till medelstora sprutspackelprojekt. Skarv eller brespackling av gipsväggar och tak.
- ▶ Sprutmåla alla Flüggerfärger med en eller två operatörer samtidigt.
- ▶ Utrustad med praktisk integrerad QuickReel slangvinda för upprullning av färgslang.
- ▶ Fungerar bra tillsammans med storemballage, fathantering.
- ▶ Blue-Link digital "job site management"
- ▶ Utrustad med ProConnect, för snabba byten av pumpenheten



#### Sprutan levereras användningsklar med:

289605 HD Blue Texture-pistol, HDA 531 + 541 Tip, 246215 RAC X™ Guard, 278499 BlueMax™ II-slang (1/2 tum x 15 m), 191239 BlueMax™ II Whip-slang (3/8 tum x 3,5 m), 15F446 pistolverktyg, 111733 justerbar skiftnyckel, 238049 TSL™ (118 ml).

MARK VII HD 3-IN-1 PROCONTRACTOR	LP517	LP519	LP521	PAA517	PAA519	PAA521	HDA529	HDA531	LL5317	FILTER
FLUTEX Pro 5	90-110 bar	90-110 bar	90-110 bar							60 mesh
FLUTEX Pro 7	90-110 bar	90-110 bar	90-110 bar							60 mesh
FLUTEX Pro 10	80-100 bar	80-100 bar	80-100 bar							60 mesh
Perform 5	90-110 bar	90-110 bar	90-110 bar							60 mesh
Perform Airless				160 bar	160 bar	170 bar				60 mesh
FLUTEX 2S				160 bar	160 bar	170 bar				60 mesh
Dekso UltraMatt 1	100-120 bar	100-120 bar	100-120 bar							60 mesh
Dekso H2O 20	90-110 bar	90-110 bar	90-110 bar							60 mesh
Wall Primer Pro				160 bar	170 bar	170 bar				60 mesh
FLUGGER 377				200 bar	200 bar	200 bar				60 mesh
FLUGGER 290				200 bar	200 bar	200 bar				60 mesh
LGS PRO							160 bar	160 bar		/
S+/S							230 bar	230 bar		/
Filler Perform+							160 bar	160 bar		/
LSR PRO							160 bar	160 bar		/
Wood Tex 05 & 06									70-90 bar	60 mesh

- ▶ Specialkonstruerad för spackling – för verkliga proffs
- ▶ Pumpar även de tyngsta materialen med optimal effektivitet och utan pulsation
- ▶ En allt-i-ett-lösning enkel att flytta runt på arbetsplatsen

#### Sprutan levereras användningsklar med:

Behållare 80 liter (5 säckar), VIBRA-FLO skakmaskin, slang 15 m x 5/8" X-Flo™ + 5 m x 1/2" vipp



APX 8200	HDA529	HDA531	HDA539	HDA641
LGS PRO	160 bar	160 bar	160 bar	160 bar
S+/S	207 bar	207 bar	207 bar	207 bar
Filler Perform+	160 bar	160 bar	160 bar	160 bar
LSR PRO	160 bar	160 bar	160 bar	160 bar



#### C-MAX VÄRMESLANG

C-max värmeslang värmer upp färgen och gör att den tappar i viskositet. Färgen blir betydligt tunnare och lättare att sönderdela vid ett lägre tryck. Resultatet blir en bättre arbetsmiljö eftersom det blir avsevärt mindre sprut damm. s.k. "over spray". Den varma färgen torkar dessutom snabbare. Idealiskt att använda vid utomhusmålning.

# MUNSTYCKSSTORLEK BASERAT PÅ ÄNDAMÅL OCH MATERIAL

# SPRUTTEKNIK FÖR BÄSTA RESULTAT

NEDANSTÅENDE TABELL HJÄLPER DIG ATT VÄLJA RÄTT MUNSTYCKE FÖR SPECIFIKA ÄNDAMÅL OCH MATERIAL.

## FÄRGEN PÅ MUNSTYCKET BERÄTTAR VAD MAN KAN ANVÄNDA MUNSTYCKET TILL

Det finns 4 typer av vändbara munstycken. Varje typ används för ett specifikt ändamål. Varje typ har en egen färg så att man direkt kan känna igen dem

## DEN FÖRSTA SIFFRAN ANGER MUNSTYCKETS SPRUTVINKEL, D.V.S. SPRUTBREDD

Den första siffran står för öppningsvinkeln d.v.s. sprutbredden, den täckande ytan. Om siffran är 5 sprutar man med en 50 grader vinkel. Multiplicera siffran med 5 så får man sprutbredden i cm. Under förutsättning att man håller pistolen 30 cm från ytan och sprutar med H2O. Med färg krymper generellt alltid sprutbredden

5 x 5 = sprutbredd 25cm

## DE SISTA TVÅ SIFFRORNA ANGER MUNSTYCKETS HÅLSTORLEK

Munstyckets två sista siffror anger hålstorleken i tusendels tum. Ju högre siffra, desto större öppning på hålet som följaktligen ger ett större flöde samt möjliggör att större färgpartiklar kan passera igenom. Ett munstycke märkt "517" medger ett större flöde än ett märkt "515".

"17" avser en öppning på 0,017 tum, dvs. 0,43 mm.



GRÖNT/NEON MUNSTYCKE FÖR OPTIMAL FINISH MED LÄGSTA TRYCK



BLÅTT MUNSTYCKE FÖR MAXIMAL PRODUKTIVITET



BRUNT MUNSTYCKE FÖR SPACKEL, LIM OCH TJOCKA FÄRGER

FFLP, LP- Grönt/Neon: garanterar bästa möjliga finish med lägsta sönderdelningstryck, för finlackering och Akrylat vägg/takfärger.

PAA – Blåa: optimala för allmän sprutmålning av väggar och innertak, latex och akrylat.

HDA – Bruna: optimala för tjocka, fyllande material som sprutspackel eller brandskydds eller putsfärger.

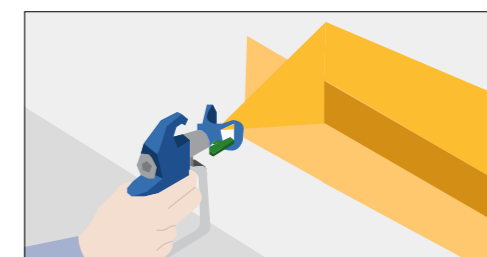
FÖR ATT FÅ TILL EN SNYGG OCH JÄMN YTA MÅSTE FÄRGEN SÖNDERDELAS ENHETLIGT. FÖR DET FINNS DET NÅGRA ENKLA METODER

## 1/ STÄLL IN KORREKT TRYCK



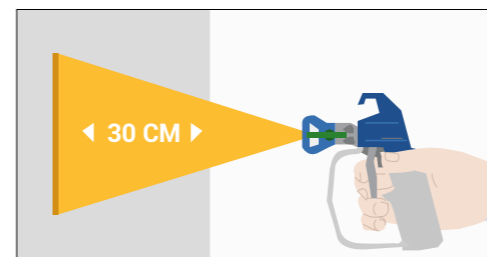
Börja alltid med lägsta tryck och öka stegvis till dess en enhetlig jämnt fördelad sprutbild framträder. Fortfarande randigt? Öka trycket en aning

## 4/ TILLÄMPA "ÖVERLAPPNINGSTEKNIKEN"



Rikta alltid pistolens munstycke mot ytterkanten av det föregående sprutslaget. Om varje sprutslag överlappar det föregående med ca. 50% får man en jämnt ytskikt och bra färgfilm.

## 2/ HÅLL 30 CM. SPRUTAVSTÅND FRÅN YTAN



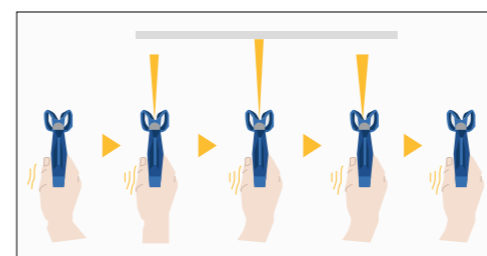
Håll pistolen vinkelrätt mot ytan, på ungefär 30 cm. avstånd. När du använder extremt stort sprutmunestycke t.ex. vid sprutspackling kan avståndet vara större.

## 5/ EFTERSTRÄVA PERFEKT SKIKTJOCKLEK



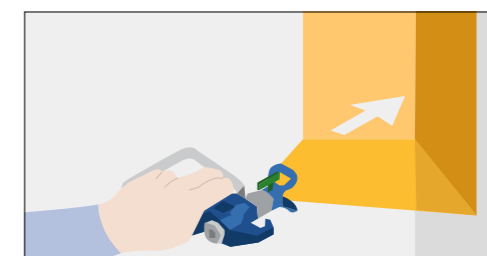
Är ditt färgskikt för tjockt? Flytta pistolen snabbare, använd ett mindre munstycke och ett bredare omfång, och håll pistolen på 30 centimeters avstånd. Är det för tunt? Gör tvärtemot.

## 3/ TILLÄMPA "AVFYRNINGSTEKNIKEN"



Påbörja rörelsen innan sprutpistolen trycks av och släpp avtryckaren innan du avslutar draget. Detta för att undvika tjock färgbeläggning ute i ändarna.

## 6/ FOKUSERA PÅ HÖRNET



Istället för att flytta pistolen fram och tillbaka över hörnet horisontellt. Riktar man pistolen inåt hörnet och sprutar vertikalt längs med. Då går det lättare och blir bättre resultat.



**Flügge**

[WWW.FLUGGER.COM](http://WWW.FLUGGER.COM)

[WWW.GRACO.COM](http://WWW.GRACO.COM)